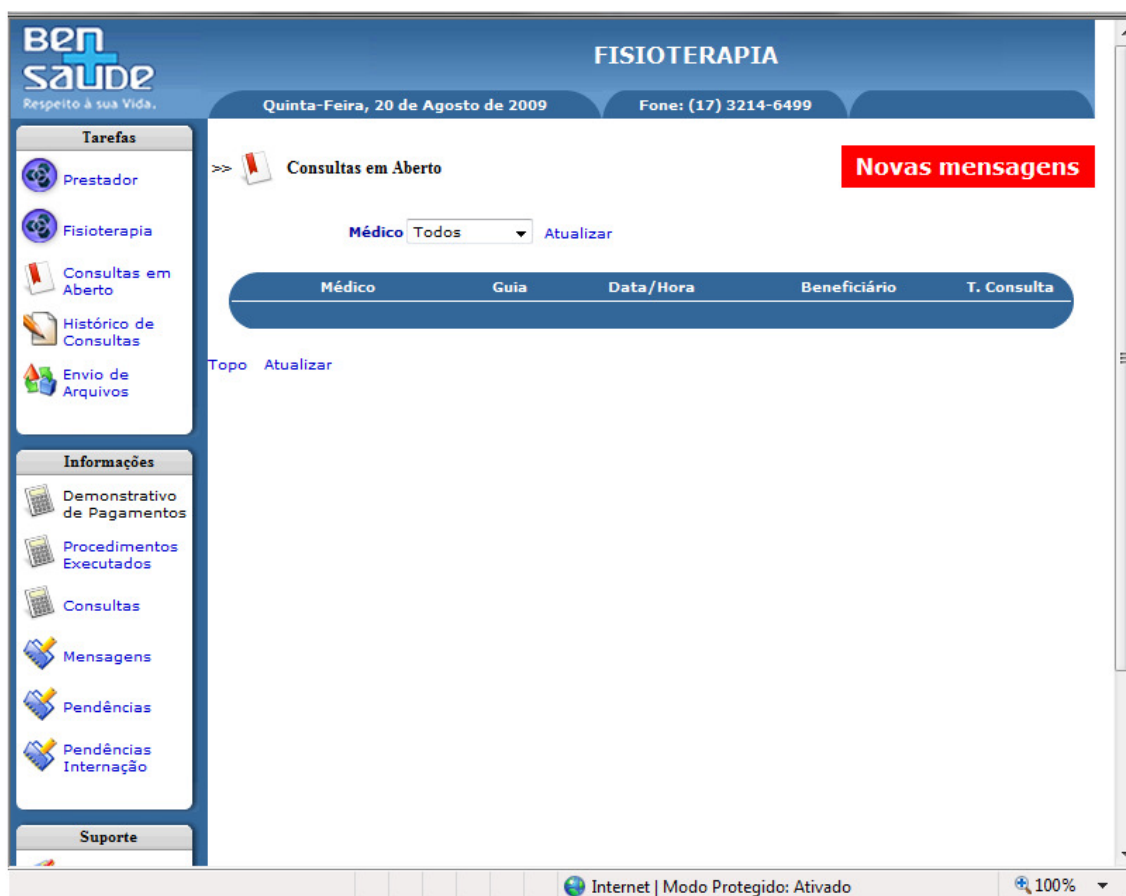



# Fisioterapias

Primeiramente a guia deve, para ser executada pelo credenciado, estar previamente autorizada pelo Bensaúde.




*Gerando a senha do procedimento*

Clique na opção  **Prestador**.

>>  **Prestador - Lista de Procedimentos**



Passar o cartão do usuário e a autorização será visualizada na seguinte tela:



>>  Lista de Procedimentos

**Novas mensagens**

Gerar Senha

Cancelar Procedimento



>> XXXVYYYYYY-aa - NOME DO USUÁRIO

| Solicitante: BENSAUDE - TESTE        |  | CID: DORSALGIA |            |       |   |
|--------------------------------------|--|----------------|------------|-------|---|
| Código                               | Descrição                              | Qtd            | Solicitado | Senha | Ações   |
| <input type="checkbox"/> 25.06.004-0 | DESVIOS POSTURAIIS DA COLUNA VERTEBRAL | 6              | 20/08/2009 |       |   |

[Voltar](#)   [Atualizar](#)

Caso não apresente esta autorização entre em contato com o Bensaúde para confirmar se a guia foi mesmo liberada.

Ao visualizar a guia clique no campo ao lado do código AMB liberado, conforme a figura:

| Solicitante: BENSAUDE - TESTE                   |  | CID: DORSALGIA |            |       |   |
|---|--|----------------|------------|-------|---|
| Código  | Descrição                              | Qtd            | Solicitado | Senha | Ações   |
| <input checked="" type="checkbox"/> 25.06.004-0 | DESVIOS POSTURAIIS DA COLUNA VERTEBRAL | 6              | 20/08/2009 |       |   |


Depois clique em  e conforme a imagem abaixo, a senha será gerada:

| Solicitante: BENSAUDE - TESTE        |  | CID: DORSALGIA |            |                    |       |
|--------------------------------------|--|----------------|------------|--------------------|-------|
| Código                               | Descrição                              | Qtd            | Solicitado | Senha              | Ações |
| <input type="checkbox"/> 25.06.004-0 | DESVIOS POSTURAIIS DA COLUNA VERTEBRAL | 6              | 20/08/2009 | <b>93.21.73.96</b> |       |


Basta anotar a senha no campo número cinco da guia de SADT, mas atenção: esta senha é única e as execuções da guia não geram novas senhas.

Após este procedimento a guia já foi registrada para a clínica de fisioterapia, mas ainda não foi executada nenhuma sessão.

### *Executando sessões do procedimento*

Para executar as sessões clique na opção  Fisioterapia .

Passa novamente o cartão do usuário.

>>  Prestador - Fisioterapia

**Identificação do Beneficiário**

Passe a Carteirinha

A guia será exibida. Então clique na senha da guia que foi gerada.

| Guia        | Solicitante      | Procedimento                           | Sol. | Exec. | Últ. Sessão |
|-------------|------------------|--|------|-------|-------------|
| 93.21.73.96 | BENSAUDE - TESTE | DESVIOS POSTURAIIS DA COLUNA VERTEBRAL | 6    | 0     |             |

Esta nova tela será exibida. Clique em executar para registrar as sessões da guia.

>>  Lista de Sessões de Fisioterapia

**Informacoes da Guia**

|                   |  |                  |   |
|-------------------|--|------------------|---|
| Numero da Guia    | 93217396   |                  |   |
| Beneficiario      | XXXXXXXX-aa - NOME DO USUÁRIO                        |                  |   |
| Solicitante       | 2 - BENSAUDE - TESTE                                 |                  |   |
| Procedimento      | 25.06.004-0 - DESVIOS POSTURAIIS DA COLUNA VERTEBRAL |                  |   |
| Quant. Solicitada | 6  | Quant. Executada | 0 |

**Sessões**

[Voltar](#)

**Numero da Guia**: senha gerada no prestador.

**Beneficiario**: código e nome do usuário.

**Solicitante**: nome do médico credenciado responsável pela solicitação.

**Procedimento**: código liberado pelo Bensaúde para a guia.

**Quant. Solicitada**: quantidade de sessões liberadas.

**Quant. Executada**: quantidade de sessões executadas.

**Executar**

: Clicar para executar a sessão referente ao dia.

**Atenção: O Bensaúde autoriza seis sessões por guia. As execuções são permitidas diariamente, mas somente uma sessão por dia. Em casos mais complexos as autorizações são diferenciadas.**

Ao executar uma sessão será exibida desta maneira:

| Guia        | Solicitante      | Procedimento                            | Sol. | Exec. | Últ. Sessão      |
|-------------|------------------|---|------|-------|------------------|
| 93.21.73.96 | BENSAUDE - TESTE | DESVIOS POSTURAIIS DA COLLUNA VERTEBRAL | 6    | 1     | 20/08/2009 09:12 |

Veja que no campo Exec. Consta 1, executou uma sessão, de seis autorizadas.

Para verificar o dia das execuções ou cancelar a sessão clique novamente na senha. A seguinte tela retornará:

>>  **Lista de Sessões de Fisioterapia**

| Informacoes da Guia |   |
|---------------------|---|
| Numero da Guia      | 93217396  |
| Beneficiario        | XXXX/YYYYYY-aa - NOME DO USUÁRIO                      |
| Solicitante         | 2 - BENSAUDE - TESTE                                  |
| Procedimento        | 25.06.004-0 - DESVIOS POSTURAIIS DA COLLUNA VERTEBRAL |
| Quant. Solicitada   | 6   |
| Quant. Executada    | 1   |

| Sessões  |                    |
|----------|--------------------|
| Sessão 1 | 20/8/2009 09:12:45 |

**Cancelar Sessão**

[Voltar](#)

Para cancelar a senha clique em **Cancelar Sessão**, mas esta opção só será válida no mesmo dia da execução.

No campo sessões ficarão registradas as datas e horários das execuções, conforme as assinaturas do paciente na guia de SADT no campo 63. É obrigatória a inclusão das datas das execuções com a assinatura do paciente.

Para Cancelar a senha gerada da guia, deve ser cancelada qualquer sessão. Depois acessado novamente prestador, clique no código do procedimento e clique em cancelar procedimento.