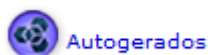


Autogerados: exames realizados pelo médico solicitante

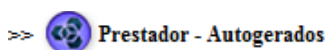
Executando os procedimentos.

Antes de executar qualquer procedimento ele deve estar previamente autorizado conforme o manual de consultas eletivas disposto no site.



Clique na opção referente.

A seguinte tela será exibida:



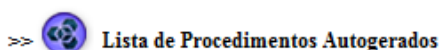
Identificação do Beneficiário

Passa a Carteirainha

Buscar Cancelar

Passa o cartão do paciente para visualizar os exames que foram liberados, mas atenção: só serão visualizados os exames que o médico solicitante poderá executar e que foram permitidos na faixa de execução.

A seguinte tela será exibida:



Gerar Senha

Cancelar Procedimento

>> XXXX/YYYYYY-aa - NOME DO USUÁRIO





Solicitante: NOME DO MÉDICO		TRAUMATISMO DE REGIAO CID: NAO ESPECIFICADA DO CORPO				
<input type="checkbox"/>	Código	Descrição	Qtd	Solicitado	Senha	Ações
<input type="checkbox"/>	51.01.012-7	IMPEDANCIOMETRIA - PESQUISA DO REFLEXO + TIMPANOMETRIA	1	17/08/2009		
<input type="checkbox"/>	24.01.001-4	LARINGOSCOPIA DIRETA - P/DIAG.,COLHEITA DE MAT.E/OU BI	1	17/08/2009		

Voltar

Atualizar

O nome do usuário será confirmado acima juntamente com o código do cartão. Os exames ficarão dispostos. Para executar os exames siga:

Selecione os exames clicando nos campos de opção conforme a figura abaixo:

<input type="checkbox"/>	Código	Descrição	Qtd	Solicitado	Senha	Ações
<input checked="" type="checkbox"/>	51.01.012-7	IMPEDANCIOMETRIA - PESQUISA DO REFLEXO + TIMPANOMETRIA	1	17/08/2009		 
<input checked="" type="checkbox"/>	24.01.001-4	LARINGOSCOPIA DIRETA - P/DIAG.,COLHEITA DE MAT.E/OU BI	1	17/08/2009		 

[Voltar](#) [Atualizar](#)

Em seguida clique no botão: GERAR SENHA.

[Gerar Senha](#)

Então a senha será exibida como no campo senha:

<input type="checkbox"/>	Código	Descrição	Qtd	Solicitado	Senha	Ações
<input type="checkbox"/>	51.01.012-7	IMPEDANCIOMETRIA - PESQUISA DO REFLEXO + TIMPANOMETRIA	1	17/08/2009	93.19.57.71	
<input type="checkbox"/>	24.01.001-4	LARINGOSCOPIA DIRETA - P/DIAG.,COLHEITA DE MAT.E/OU BI	1	17/08/2009	93.19.57.71	

Agora esta senha deve ser anotada no campo número 5 da guia de SP/SADT. Ela comprova a execução do exame pelo profissional.

Para voltar à senha (cancelar a senha) basta selecionar os exames novamente e clicar na opção: CANCELAR PROCEDIMENTO.

[Cancelar Procedimento](#)

Esta opção só será realizada com sucesso caso a senha gerada seja acessada no mesmo dia, não permitindo cancelamentos posteriores ao dia da execução.

Atenção: as guias liberadas na clínica devem ser encaminhadas para o faturamento de acordo com o calendário divulgado pelo Bensaúde.

Outras ferramentas:



- Altera o código AMB autorizado. Em alguns casos deverá ser justificada esta alteração.



- Cancela os exames autorizados.

[Voltar](#) - Volta à tela anterior.

[Atualizar](#) - Atualiza a tela. Se algum exame foi requisitado e estiver aguardando autorização, esta opção verifica novas inclusões de exames pelo sistema.



[Pendências](#) - Esta opção permite a verificação de exames que estejam aguardando avaliação do Bensaúde para serem autorizados.